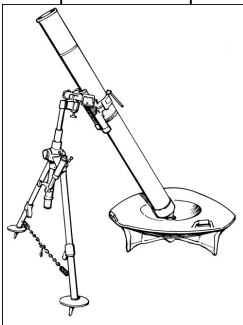


Range-Table für Mörser

Ladung 0 (ca. 14 sec)

Entfernung	Winkel ±10m	ELEV
100 m	102 mil	1497
110 m	93 mil	1487
120 m	85 mil	1476
130 m	78 mil	1466
140 m	73 mil	1455
150 m	68 mil	1445
160 m	64 mil	1434
170 m	60 mil	1423
180 m	57 mil	1412
190 m	54 mil	1401
200 m	51 mil	1390
210 m	49 mil	1379
220 m	46 mil	1367
230 m	44 mil	1356
240 m	42 mil	1344
250 m	41 mil	1333
260 m	39 mil	1321
270 m	38 mil	1309
280 m	36 mil	1296
290 m	35 mil	1284
300 m	34 mil	1272
310 m	33 mil	1258
320 m	32 mil	1245
330 m	31 mil	1231
340 m	30 mil	1218
350 m	29 mil	1204
360 m	28 mil	1189
370 m	28 mil	1174
380 m	27 mil	1159
390 m	26 mil	1144
400 m	25 mil	1129



Ladung 1 (ca. 27 sec)

Entfernung	Winkel ±10m	ELEV
300 m	34 mil	1523
310 m	33 mil	1520
320 m	32 mil	1518
330 m	31 mil	1515
340 m	30 mil	1513
350 m	29 mil	1510
360 m	28 mil	1507
370 m	28 mil	1505
380 m	27 mil	1502
390 m	26 mil	1500
400 m	25 mil	1497
410 m	25 mil	1494
420 m	24 mil	1492
430 m	24 mil	1489
440 m	23 mil	1487
450 m	23 mil	1484
460 m	22 mil	1481
470 m	22 mil	1479
480 m	21 mil	1476
490 m	21 mil	1474
500 m	20 mil	1471
510 m	20 mil	1468
520 m	20 mil	1466
530 m	19 mil	1463
540 m	19 mil	1461
550 m	19 mil	1458
560 m	18 mil	1455
570 m	18 mil	1453
580 m	18 mil	1450
590 m	17 mil	1448
600 m	17 mil	1445
610 m	17 mil	1442
620 m	16 mil	1439
630 m	16 mil	1437
640 m	16 mil	1434
650 m	16 mil	1431
660 m	15 mil	1428
670 m	15 mil	1426
680 m	15 mil	1423
690 m	15 mil	1421
700 m	15 mil	1418

Entfernung	Winkel ±10m	ELEV
700 m	15 mil	1418
710 m	14 mil	1415
720 m	14 mil	1412
730 m	14 mil	1410
740 m	14 mil	1407
750 m	14 mil	1404
760 m	13 mil	1401
770 m	13 mil	1398
780 m	13 mil	1396
790 m	13 mil	1393
800 m	13 mil	1390
810 m	13 mil	1387
820 m	12 mil	1384
830 m	12 mil	1382
840 m	12 mil	1379
850 m	12 mil	1376
860 m	12 mil	1373
870 m	12 mil	1370
880 m	12 mil	1368
890 m	11 mil	1365
900 m	11 mil	1362
910 m	11 mil	1359
920 m	11 mil	1356
930 m	11 mil	1354
940 m	11 mil	1351
950 m	11 mil	1348
960 m	11 mil	1345
970 m	11 mil	1342
980 m	10 mil	1339
990 m	10 mil	1336
1000 m	10 mil	1333
1010 m	10 mil	1330
1020 m	10 mil	1327
1030 m	10 mil	1324
1040 m	10 mil	1321
1050 m	10 mil	1318
1060 m	10 mil	1315
1070 m	10 mil	1312
1080 m	9 mil	1309
1090 m	9 mil	1306
1100 m	9 mil	1303

Entfernung	Winkel ±10m	ELEV
1100 m	9 mil	1303
1110 m	9 mil	1300
1120 m	9 mil	1297
1130 m	9 mil	1294
1140 m	9 mil	1291
1150 m	9 mil	1288
1160 m	9 mil	1285
1170 m	9 mil	1282
1180 m	9 mil	1278
1190 m	9 mil	1275
1200 m	8 mil	1272
1210 m	8 mil	1269
1220 m	8 mil	1266
1230 m	8 mil	1262
1240 m	8 mil	1259
1250 m	8 mil	1256
1260 m	8 mil	1253
1270 m	8 mil	1249
1280 m	8 mil	1246
1290 m	8 mil	1242
1300 m	8 mil	1239
1310 m	8 mil	1236
1320 m	8 mil	1232
1330 m	8 mil	1229
1340 m	8 mil	1225
1350 m	8 mil	1222
1360 m	7 mil	1219
1370 m	7 mil	1215
1380 m	7 mil	1212
1390 m	7 mil	1208
1400 m	7 mil	1205
1410 m	7 mil	1201
1420 m	7 mil	1198
1430 m	7 mil	1194
1440 m	7 mil	1191
1450 m	7 mil	1187
1460 m	7 mil	1183
1470 m	7 mil	1179
1480 m	7 mil	1176
1490 m	7 mil	1172
1500 m	7 mil	1168

Range-Table für Mörser

Ladung 0 (ca. 14 sec)

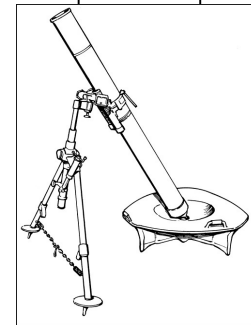
Entfernung	Winkel ±10m	ELEV
100 m	102 mil	1508
110 m	93 mil	1499
120 m	85 mil	1489
130 m	78 mil	1480
140 m	73 mil	1470
150 m	68 mil	1461
160 m	64 mil	1451
170 m	60 mil	1442
180 m	57 mil	1432
190 m	54 mil	1423
200 m	51 mil	1413
210 m	49 mil	1403
220 m	46 mil	1393
230 m	44 mil	1383
240 m	42 mil	1373
250 m	41 mil	1363
260 m	39 mil	1352
270 m	38 mil	1342
280 m	36 mil	1331
290 m	35 mil	1321
300 m	34 mil	1310
310 m	33 mil	1299
320 m	32 mil	1287
330 m	31 mil	1276
340 m	30 mil	1264
350 m	29 mil	1253
360 m	28 mil	1241
370 m	28 mil	1228
380 m	27 mil	1216
390 m	26 mil	1203
400 m	25 mil	1191
410 m	25 mil	1177
420 m	24 mil	1163
430 m	24 mil	1148
440 m	23 mil	1134
450 m	23 mil	1120
460 m	22 mil	1102
470 m	22 mil	1084
480 m	21 mil	1067
490 m	21 mil	1049
500 m	20 mil	1031

Ladung 1 (ca. 29 sec)

Entfernung	Winkel ±10m	ELEV
400 m	25 mil	1508
410 m	25 mil	1506
420 m	24 mil	1503
430 m	24 mil	1501
440 m	23 mil	1498
450 m	23 mil	1496
460 m	22 mil	1494
470 m	22 mil	1492
480 m	21 mil	1489
490 m	21 mil	1487
500 m	20 mil	1485
510 m	20 mil	1483
520 m	20 mil	1480
530 m	19 mil	1478
540 m	19 mil	1475
550 m	19 mil	1473
560 m	18 mil	1471
570 m	18 mil	1468
580 m	18 mil	1466
590 m	17 mil	1463
600 m	17 mil	1461
610 m	17 mil	1459
620 m	16 mil	1456
630 m	16 mil	1454
640 m	16 mil	1451
650 m	16 mil	1449
660 m	15 mil	1447
670 m	15 mil	1444
680 m	15 mil	1442
690 m	15 mil	1439
700 m	15 mil	1437
710 m	14 mil	1435
720 m	14 mil	1432
730 m	14 mil	1430
740 m	14 mil	1427
750 m	14 mil	1425
760 m	13 mil	1423
770 m	13 mil	1420
780 m	13 mil	1418
790 m	13 mil	1415
800 m	13 mil	1413

Entfernung	Winkel ±10m	ELEV
800 m	13 mil	1413
810 m	13 mil	1410
820 m	12 mil	1408
830 m	12 mil	1405
840 m	12 mil	1403
850 m	12 mil	1400
860 m	12 mil	1398
870 m	12 mil	1395
880 m	12 mil	1393
890 m	11 mil	1390
900 m	11 mil	1388
910 m	11 mil	1385
920 m	11 mil	1383
930 m	11 mil	1380
940 m	11 mil	1378
950 m	11 mil	1375
960 m	11 mil	1373
970 m	11 mil	1370
980 m	10 mil	1368
990 m	10 mil	1365
1000 m	10 mil	1363
1010 m	10 mil	1360
1020 m	10 mil	1358
1030 m	10 mil	1355
1040 m	10 mil	1353
1050 m	10 mil	1350
1060 m	10 mil	1347
1070 m	10 mil	1345
1080 m	9 mil	1342
1090 m	9 mil	1340
1100 m	9 mil	1337
1110 m	9 mil	1334
1120 m	9 mil	1331
1130 m	9 mil	1329
1140 m	9 mil	1326
1150 m	9 mil	1323
1160 m	9 mil	1320
1170 m	9 mil	1318
1180 m	9 mil	1315
1190 m	9 mil	1313
1200 m	8 mil	1310

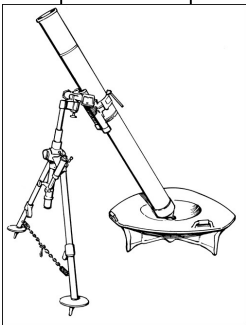
Entfernung	Winkel ±10m	ELEV
1200 m	8 mil	1310
1210 m	8 mil	1307
1220 m	8 mil	1304
1230 m	8 mil	1302
1240 m	8 mil	1299
1250 m	8 mil	1296
1260 m	8 mil	1293
1270 m	8 mil	1290
1280 m	8 mil	1288
1290 m	8 mil	1285
1300 m	8 mil	1282
1310 m	8 mil	1279
1320 m	8 mil	1276
1330 m	8 mil	1274
1340 m	8 mil	1271
1350 m	8 mil	1268
1360 m	7 mil	1265
1370 m	7 mil	1262
1380 m	7 mil	1259
1390 m	7 mil	1256
1400 m	7 mil	1253
1410 m	7 mil	1250
1420 m	7 mil	1247
1430 m	7 mil	1244
1440 m	7 mil	1241
1450 m	7 mil	1238
1460 m	7 mil	1235
1470 m	7 mil	1232
1480 m	7 mil	1229
1490 m	7 mil	1226
1500 m	7 mil	1223



Range-Table für Mörser

Ladung 0 (ca. 12 sec)

Entfernung	Winkel ±10m	ELEV
100 m	102 mil	1474
110 m	93 mil	1461
120 m	85 mil	1448
130 m	78 mil	1434
140 m	73 mil	1421
150 m	68 mil	1408
160 m	64 mil	1394
170 m	60 mil	1380
180 m	57 mil	1367
190 m	54 mil	1353
200 m	51 mil	1339
210 m	49 mil	1324
220 m	46 mil	1309
230 m	44 mil	1294
240 m	42 mil	1279
250 m	41 mil	1264
260 m	39 mil	1247
270 m	38 mil	1230
280 m	36 mil	1213
290 m	35 mil	1196
300 m	34 mil	1179
310 m	33 mil	1158
320 m	32 mil	1137
330 m	31 mil	1117
340 m	30 mil	1096
350 m	29 mil	1075
360 m	28 mil	1040
370 m	28 mil	1005
380 m	27 mil	970
390 m	26 mil	935
400 m	25 mil	900



Ladung 1 (ca. 21 sec)

Entfernung	Winkel ±10m	ELEV	Entfernung	Winkel ±10m	ELEV	Entfernung	Winkel ±10m	ELEV
400 m	25 mil	1442	800 m	13 mil	1265	1200 m	8 mil	1008
410 m	25 mil	1438	810 m	13 mil	1260	1210 m	8 mil	997
420 m	24 mil	1434	820 m	12 mil	1255	1220 m	8 mil	985
430 m	24 mil	1429	830 m	12 mil	1249	1230 m	8 mil	974
440 m	23 mil	1425	840 m	12 mil	1244	1240 m	8 mil	962
450 m	23 mil	1421	850 m	12 mil	1239	1250 m	8 mil	951
460 m	22 mil	1417	860 m	12 mil	1234	1260 m	8 mil	931
470 m	22 mil	1413	870 m	12 mil	1229	1270 m	8 mil	912
480 m	21 mil	1408	880 m	12 mil	1223	1280 m	8 mil	892
490 m	21 mil	1404	890 m	11 mil	1218	1290 m	8 mil	873
500 m	20 mil	1400	900 m	11 mil	1213	1300 m	8 mil	853
510 m	20 mil	1396	910 m	11 mil	1208			
520 m	20 mil	1392	920 m	11 mil	1202			
530 m	19 mil	1387	930 m	11 mil	1197			
540 m	19 mil	1383	940 m	11 mil	1191			
550 m	19 mil	1379	950 m	11 mil	1186			
560 m	18 mil	1375	960 m	11 mil	1180			
570 m	18 mil	1370	970 m	11 mil	1174			
580 m	18 mil	1366	980 m	10 mil	1168			
590 m	17 mil	1361	990 m	10 mil	1162			
600 m	17 mil	1357	1000 m	10 mil	1156			
610 m	17 mil	1353	1010 m	10 mil	1150			
620 m	16 mil	1348	1020 m	10 mil	1144			
630 m	16 mil	1344	1030 m	10 mil	1137			
640 m	16 mil	1339	1040 m	10 mil	1131			
650 m	16 mil	1335	1050 m	10 mil	1125			
660 m	15 mil	1330	1060 m	10 mil	1118			
670 m	15 mil	1326	1070 m	10 mil	1111			
680 m	15 mil	1321	1080 m	9 mil	1105			
690 m	15 mil	1317	1090 m	9 mil	1098			
700 m	15 mil	1312	1100 m	9 mil	1091			
710 m	14 mil	1307	1110 m	9 mil	1083			
720 m	14 mil	1303	1120 m	9 mil	1075			
730 m	14 mil	1298	1130 m	9 mil	1068			
740 m	14 mil	1294	1140 m	9 mil	1060			
750 m	14 mil	1289	1150 m	9 mil	1052			
760 m	13 mil	1284	1160 m	9 mil	1043			
770 m	13 mil	1279	1170 m	9 mil	1034			
780 m	13 mil	1275	1180 m	9 mil	1026			
790 m	13 mil	1270	1190 m	9 mil	1017			
800 m	13 mil	1265	1200 m	8 mil	1008			

Range-Table für Mörser

Ladung 0 (ca. 17 sec)

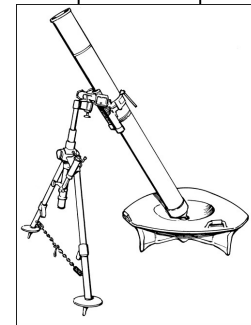
Entfernung	Winkel ±10m	ELEV
100 m	102 mil	1537
110 m	93 mil	1530
120 m	85 mil	1522
130 m	78 mil	1515
140 m	73 mil	1507
150 m	68 mil	1500
160 m	64 mil	1495
170 m	60 mil	1489
180 m	57 mil	1484
190 m	54 mil	1478
200 m	51 mil	1473
210 m	49 mil	1466
220 m	46 mil	1460
230 m	44 mil	1453
240 m	42 mil	1447
250 m	41 mil	1440
260 m	39 mil	1433
270 m	38 mil	1426
280 m	36 mil	1419
290 m	35 mil	1412
300 m	34 mil	1404
310 m	33 mil	1397
320 m	32 mil	1390
330 m	31 mil	1383
340 m	30 mil	1376
350 m	29 mil	1368
360 m	28 mil	1360
370 m	28 mil	1352
380 m	27 mil	1345
390 m	26 mil	1337
400 m	25 mil	1329
410 m	25 mil	1320
420 m	24 mil	1312
430 m	24 mil	1304
440 m	23 mil	1296
450 m	23 mil	1288
460 m	22 mil	1281
470 m	22 mil	1275
480 m	21 mil	1269
490 m	21 mil	1263
500 m	20 mil	1257

Entfernung	Winkel ±10m	ELEV
400 m	25 mil	1481
410 m	25 mil	1478
420 m	24 mil	1475
430 m	24 mil	1472
440 m	23 mil	1469
450 m	23 mil	1466
460 m	22 mil	1463
470 m	22 mil	1460
480 m	21 mil	1456
490 m	21 mil	1453
500 m	20 mil	1450
510 m	20 mil	1447
520 m	20 mil	1444
530 m	19 mil	1441
540 m	19 mil	1438
550 m	19 mil	1435
560 m	18 mil	1432
570 m	18 mil	1429
580 m	18 mil	1425
590 m	17 mil	1422
600 m	17 mil	1419
610 m	17 mil	1416
620 m	16 mil	1413
630 m	16 mil	1410
640 m	16 mil	1407
650 m	16 mil	1404
660 m	15 mil	1401
670 m	15 mil	1397
680 m	15 mil	1394
690 m	15 mil	1390
700 m	15 mil	1387
710 m	14 mil	1384
720 m	14 mil	1381
730 m	14 mil	1378
740 m	14 mil	1375
750 m	14 mil	1372
760 m	13 mil	1369
770 m	13 mil	1365
780 m	13 mil	1362
790 m	13 mil	1358
800 m	13 mil	1355

Ladung 2 (ca. 24 sec)

Entfernung	Winkel ±10m	ELEV
800 m	13 mil	1355
810 m	13 mil	1352
820 m	12 mil	1348
830 m	12 mil	1345
840 m	12 mil	1341
850 m	12 mil	1338
860 m	12 mil	1335
870 m	12 mil	1331
880 m	12 mil	1328
890 m	11 mil	1324
900 m	11 mil	1321
910 m	11 mil	1318
920 m	11 mil	1314
930 m	11 mil	1311
940 m	11 mil	1307
950 m	11 mil	1304
960 m	11 mil	1300
970 m	11 mil	1296
980 m	10 mil	1292
990 m	10 mil	1288
1000 m	10 mil	1284
1010 m	10 mil	1281
1020 m	10 mil	1277
1030 m	10 mil	1274
1040 m	10 mil	1270
1050 m	10 mil	1267
1060 m	10 mil	1263
1070 m	10 mil	1259
1080 m	9 mil	1256
1090 m	9 mil	1252
1100 m	9 mil	1248
1110 m	9 mil	1244
1120 m	9 mil	1240
1130 m	9 mil	1237
1140 m	9 mil	1233
1150 m	9 mil	1229
1160 m	9 mil	1225
1170 m	9 mil	1220
1180 m	9 mil	1216
1190 m	9 mil	1211
1200 m	8 mil	1207

Entfernung	Winkel ±10m	ELEV
1200 m	8 mil	1207
1210 m	8 mil	1203
1220 m	8 mil	1199
1230 m	8 mil	1195
1240 m	8 mil	1191
1250 m	8 mil	1187
1260 m	8 mil	1183
1270 m	8 mil	1178
1280 m	8 mil	1174
1290 m	8 mil	1169
1300 m	8 mil	1165
1310 m	8 mil	1161
1320 m	8 mil	1157
1330 m	8 mil	1152
1340 m	8 mil	1148
1350 m	8 mil	1144
1360 m	7 mil	1139
1370 m	7 mil	1134
1380 m	7 mil	1128
1390 m	7 mil	1123
1400 m	7 mil	1118
1410 m	7 mil	1113
1420 m	7 mil	1107
1430 m	7 mil	1102
1440 m	7 mil	1096
1450 m	7 mil	1091
1460 m	7 mil	1085
1470 m	7 mil	1080
1480 m	7 mil	1074
1490 m	7 mil	1069
1500 m	7 mil	1063



Range-Table für Mörser

Ladung 1 (ca. 15 sec)		
Entfernung	Winkel ±10m	ELEV
100 m	102 mil	1523
110 m	93 mil	1515
120 m	85 mil	1507
130 m	78 mil	1498
140 m	73 mil	1490
150 m	68 mil	1482
160 m	64 mil	1474
170 m	60 mil	1466
180 m	57 mil	1457
190 m	54 mil	1449
200 m	51 mil	1441
210 m	49 mil	1433
220 m	46 mil	1425
230 m	44 mil	1416
240 m	42 mil	1408
250 m	41 mil	1400
260 m	39 mil	1391
270 m	38 mil	1383
280 m	36 mil	1374
290 m	35 mil	1366
300 m	34 mil	1357
310 m	33 mil	1348
320 m	32 mil	1339
330 m	31 mil	1330
340 m	30 mil	1321
350 m	29 mil	1312
360 m	28 mil	1302
370 m	28 mil	1293
380 m	27 mil	1283
390 m	26 mil	1274
400 m	25 mil	1264
410 m	25 mil	1254
420 m	24 mil	1244
430 m	24 mil	1233
440 m	23 mil	1223
450 m	23 mil	1213
460 m	22 mil	1201
470 m	22 mil	1190
480 m	21 mil	1178
490 m	21 mil	1167
500 m	20 mil	1155

Ladung 2 (ca. 23 sec)		
Entfernung	Winkel ±10m	ELEV
400 m	25 mil	1459
410 m	25 mil	1455
420 m	24 mil	1452
430 m	24 mil	1448
440 m	23 mil	1445
450 m	23 mil	1441
460 m	22 mil	1437
470 m	22 mil	1434
480 m	21 mil	1430
490 m	21 mil	1427
500 m	20 mil	1423
510 m	20 mil	1419
520 m	20 mil	1415
530 m	19 mil	1412
540 m	19 mil	1408
550 m	19 mil	1404
560 m	18 mil	1400
570 m	18 mil	1397
580 m	18 mil	1393
590 m	17 mil	1390
600 m	17 mil	1386
610 m	17 mil	1382
620 m	16 mil	1378
630 m	16 mil	1374
640 m	16 mil	1370
650 m	16 mil	1366
660 m	15 mil	1362
670 m	15 mil	1358
680 m	15 mil	1355
690 m	15 mil	1351
700 m	15 mil	1347
710 m	14 mil	1343
720 m	14 mil	1339
730 m	14 mil	1335
740 m	14 mil	1331
750 m	14 mil	1327
760 m	13 mil	1323
770 m	13 mil	1319
780 m	13 mil	1315
790 m	13 mil	1311
800 m	13 mil	1307

Ladung 3 (ca. 31 sec)		
Entfernung	Winkel ±10m	ELEV
800 m	13 mil	1307
810 m	13 mil	1303
820 m	12 mil	1299
830 m	12 mil	1294
840 m	12 mil	1290
850 m	12 mil	1286
860 m	12 mil	1282
870 m	12 mil	1277
880 m	12 mil	1273
890 m	11 mil	1268
900 m	11 mil	1264
910 m	11 mil	1260
920 m	11 mil	1255
930 m	11 mil	1251
940 m	11 mil	1246
950 m	11 mil	1242
960 m	11 mil	1237
970 m	11 mil	1232
980 m	10 mil	1228
990 m	10 mil	1223
1000 m	10 mil	1218
1010 m	10 mil	1213
1020 m	10 mil	1208
1030 m	10 mil	1204
1040 m	10 mil	1199
1050 m	10 mil	1194
1060 m	10 mil	1189
1070 m	10 mil	1184
1080 m	9 mil	1179
1090 m	9 mil	1174
1100 m	9 mil	1169
1110 m	9 mil	1164
1120 m	9 mil	1158
1130 m	9 mil	1153
1140 m	9 mil	1147
1150 m	9 mil	1142
1160 m	9 mil	1136
1170 m	9 mil	1130
1180 m	9 mil	1125
1190 m	9 mil	1119
1200 m	8 mil	1113

Ladung 3 (ca. 31 sec)		
Entfernung	Winkel ±10m	ELEV
1100 m	9 mil	1378
1110 m	9 mil	1376
1120 m	9 mil	1374
1130 m	9 mil	1372
1140 m	9 mil	1370
1150 m	9 mil	1368
1160 m	9 mil	1366
1170 m	9 mil	1364
1180 m	9 mil	1361
1190 m	9 mil	1359
1200 m	8 mil	1357
1210 m	8 mil	1355
1220 m	8 mil	1353
1230 m	8 mil	1351
1240 m	8 mil	1349
1250 m	8 mil	1346
1260 m	8 mil	1344
1270 m	8 mil	1342
1280 m	8 mil	1339
1290 m	8 mil	1337
1300 m	8 mil	1335
1310 m	8 mil	1333
1320 m	8 mil	1331
1330 m	8 mil	1328
1340 m	8 mil	1326
1350 m	8 mil	1323
1360 m	7 mil	1321
1370 m	7 mil	1319
1380 m	7 mil	1316
1390 m	7 mil	1314
1400 m	7 mil	1312
1410 m	7 mil	1310
1420 m	7 mil	1307
1430 m	7 mil	1305
1440 m	7 mil	1302
1450 m	7 mil	1300
1460 m	7 mil	1298
1470 m	7 mil	1296
1480 m	7 mil	1293
1490 m	7 mil	1291
1500 m	7 mil	1288